



The Tamil Nadu Dr. Ambedkar Law University
தமிழ்நாடு டாக்டர் அம்பேத்கர் சட்டப் பல்கலைக்கழகம்
State University Established by Act No.43 of 1997
NAAC Accredited



Instructions for filling Online Application Form

Go through the Prospectus, Eligibility and Instructions carefully before starting to fill in the application. Once the application is submitted you will not be able to make any changes.

Please ensure that you have the following documents scanned and ready in the required size and format

- His / Her Photograph
 - Signature of Applicant and Parent/Guardian
 - SSLC / 10th Mark Sheet
 - HSC Mark Sheet
 - Community Certificate (Except Open Category)
 - Transfer Certificate
- Image format (.jpg, gif) having size between 10kb to 50kb
- Image format (.jpg, gif) having size between 100kb to 250kb

Course Selection

Choose the Course you intend to apply. The page will be redirected to the Registration for the selected course.

School of Excellence in Law
சீர்மிகு சட்டப் பள்ளி

[Click Here to Apply for SOEL](#)

Affiliated Law Colleges

இணைவுப்பெற்ற சட்டக் கல்லூரிகள்

[Click Here to Apply for Affiliated Law Colleges](#)

NOTE: THOSE WHO ARE APPLYING FOR MORE THAN ONE COURSE IN SCHOOL OF EXCELLENCE IN LAW MUST SUBMIT SEPARATE APPLICATION FOR EACH COURSE, AS THE UNIVERSITY RELEASES SEPARATE MERIT LIST FOR EACH COURSE. (HOWEVER, ONE APPLICATION IS ENOUGH FOR APPLYING TO B.A. LL.B. (HONS.) AND BBA. LL.B. (HONS.)

குறிப்பு: சீர்மிகு சட்டப் பள்ளியில் ஒன்றுக்கு மேற்பட்ட படிப்புகளுக்கு விண்ணப்பிப்பவர்கள் ஒவ்வொரு பாடப் பிரிவிற்கும் தனித்தனி விண்ணப்பத்தை சமர்ப்பிக்க வேண்டும், ஏனெனில் பல்கலைக்கழகம் ஒவ்வொரு பிரிவிற்கும் தனித்தனி தகுதி பட்டியலை வெளியிடும். (இருப்பினும், B.A.LL.B.(HONS.) மற்றும் BBA.LL.B.(HONS.)க்கு விண்ணப்பிக்க ஒரு விண்ணப்பம் போதுமானது.)

NOTE: REGARDING ADMISSION TO AFFILIATED LAW COLLEGES (GOVERNMENT AND PRIVATE) ONE APPLICATION HAS TO BE SUBMITTED.

குறிப்பு: இணைவுப்பெற்ற அரசு மற்றும் தனியார் சட்டக் கல்லூரிகளில் சேர ஒரே ஒரு விண்ணப்பம் மட்டும் சமர்ப்பிக்க வேண்டும்.

School of Excellence in Law



The Tamil Nadu Dr. Ambedkar Law University

தமிழ்நாடு டாக்டர் அம்பேத்கர் சட்டப் பல்கலைக்கழகம்

State University Established by Act No.43 of 1997

NAAC Accredited



5 YEAR B.A.LL.B (HONS.) DEGREE COURSE / BBA.LL.B (HONS.) DEGREE COURSE

5 YEAR BCA.LL.B (HONS.) DEGREE COURSE

5 YEAR B.COM.LL.B (HONS.) DEGREE COURSE

CLOSE

Affiliated Government and Private Law Colleges



The Tamil Nadu Dr. Ambedkar Law University

தமிழ்நாடு டாக்டர் அம்பேத்கர் சட்டப் பல்கலைக்கழகம்

State University Established by Act No.43 of 1997

NAAC Accredited



5 YEAR B.A.LL.B DEGREE COURSE

Note : The Number of Private Affiliated Colleges is subject to revision and may vary (Increase or Decrease). In the event of the inclusion of any new college, the corresponding seat matrix and related details shall be duly notified on the official website of the Tamil Nadu Dr. Ambedkar Law University, and such seats shall be filled from among the eligible applicants.

குறிப்பு : இணைவு பெற்றுள்ள தனியார் சட்டக் கல்லூரிகளின் எண்ணிக்கை மாற்றத்திற்கு உட்பட்டதாகும்; அது அதிகரிக்கவோ குறையவோ வாய்ப்புள்ளது. ஏதேனும் ஒரு புதிய கல்லூரி இணைக்கப்படும் பட்சத்தில், அதற்கான இட ஒதுக்கீட்டு விவரங்கள் மற்றும் அது தொடர்பான தகவல்கள், தமிழ்நாடு டாக்டர் அம்பேத்கர் சட்டப் பல்கலைக்கழகத்தின் அதிகாரப்பூர்வ இணையதளத்தில் முறையாக அறிவிக்கப்படும்; அவ்வாறு அறிவிக்கப்படும் இடங்கள், தகுதிவாய்ந்த விண்ணப்பதாரர்களிலிருந்து நிரப்பப்படும்.

List of Government and Private Law Colleges

Sl. No.	Affiliated Government / Private Law College(s)
1	Chennai Dr. Ambedkar Government Law College, Pudupakkam- 603 103
2	Chennai Dr. Ambedkar Government Law College, Pattaraiperumpudur - 631203
3	Government Law College, Madurai - 625 020
4	Government Law College, Tiruchirapalli - 620 023
5	Government Law College, Coimbatore - 641 046
6	Government Law College, Tirunelveli - 627 011
7	Government Law College, Chengalpattu - 603 001
8	Government Law College, Vellore - 623 006
9	Government Law College, Villupuram - 605 602
10	Government Law College, Dharmapuri - 636 701
11	Government Law College, Ramanathapuram - 623 501
12	Government Law College, Salem - 636 010
13	Government Law College, Namakkal - 637 001
14	Government Law College, Theni - 625 534
15	Government Law College, Karaikudi - 630003
16	Saraswathy Law College, Tindivanam - 604 307 (Private)
17	Mother Teresa Law College, Pudukottai - 622 102 (Private)
18	GTN Law College, Dindugul - 624 005 (Private)
19	KMC College of Law, Tiruppur - 641 605 (Private)
20	Erode College of Law, Erode - 638 052 (Private)
21	S Thangapazham Law College, Tenkasi - 627 758 (Private)
22	Thulasi College of Law for Women, Tutricorin - 628 252 (Private)
23	Mugil College of Law, Kanyakumari - 629 163 (Private)
24	SKP Law College, Thiruvannamalai - 606 611 (Private)
25	Sir Issac Newton Law College, Nagapattinam - 611 102 (Private)
26	Anandam Law College, Tanjavur - 613 402 (Private)

Application Process



Register



Login



Fill Application Form



Upload Documents



Make Payment



Download Application

Registration

Fill up the fields below to register yourself.

Name of the candidate: Enter your name as mentioned in your original 10th Mark sheet. Leave a space between your first name, middle name and last name. If your full name exceeds 30 characters and does not fit in the space provided, kindly shorten your name by using initials. Please use a space between initials. **e.g.:** If your full name is DHANDAYUTHABANI SHIVA BALA KUMARAN shorten it as, D S B KUMARAN

Date of Birth: Select your date of birth as mentioned in your original 10th Pass or equivalent Certificate in DD/MM/YYYY format.

e.g.: If your date of birth is 3rd September 1988, fill as **03/09/1988**

Mobile Number: Enter your 10-digit Mobile number which is in working condition.

Confirm Mobile Number: Enter the same 10-digit Mobile number entered in mobile number field.

Email-Id: Enter an appropriate email id which is active. All further communications will be sent only to the mail submitted by you. **e.g.:** sanjaykumar_2004@gmail.com

Confirm Email-Id: Enter the same email id entered in email id field.

Note: If there is any mismatch in mobile no and Email Id confirmation you will not be able to register.



The Tamil Nadu Dr. Ambedkar Law University

தமிழ்நாடு டாக்டர் அம்பேத்கர் சட்டப் பல்கலைக்கழகம்

State University Established by Act No. 43 of 1997

NAAC Accredited



Contact Us: 044-24641919 / 044-24957414 / +91 7200043361

Email Id : helpdesk.tndaluadmissions@gmail.com

Registration Form - 5 Year B.A.,LL.B (HONS.) Degree Course / B.B.A.,LL.B (HONS.) Degree Course

Name of the Candidate (FULL NAME AS MENTIONED IN THE SSLC MARK SHEET) -விண்ணப்பதாரர் பெயர்

Date of Birth (DD/MM/YYYY)-பிறந்த நாள்

Mobile Number-அலைபேசி எண்

Confirm Mobile Number-அலைபேசி எண்ணை

உறுதிப்படுத்தவும்

Email Id-மின்னஞ்சல் முகவரி

Confirm Email Id-மின்னஞ்சல் முகவரியை உறுதிப்படுத்தவும்

Note: Please go through the Instruction before filling the application form.


Reset

Register


Once the registration is completed you will receive the login credentials to your registered E-mail and Mobile

Login

Using the login credentials received the applicant has to login and start filling in the application.



The Tamil Nadu Dr. Ambedkar Law University
தமிழ்நாடு டாக்டர் அம்பேத்கர் சட்டப் பல்கலைக்கழகம்
State University Established by Act No. 43 of 1997
NAAC Accredited



Contact Us: 044-24641919 / 044-24957414 / +91 7200043361Email Id: : helpdesk.tndaluadmissions@gmail.co

Login

Registered Successfully ! Login Credentials has been sent to your email & mobile. Check and login to proceed further...

Registration Number

Date of Birth (DD/MM/YYYY)

Log In

Application Filling

The below details should be filled to complete the application

Personal Information

Gender: Select the appropriate gender of the applicant from the drop down.

Alternate Mobile Number: Enter your 10-Digit alternate mobile number **(If you're not having an alternate mobile number enter the same mobile number used for registration.)**

Alternate Email ID: Enter your alternate E-MAIL ID **(If you're not having an alternate E-MAIL ID enter the same E-MAIL ID used for registration.)**

Name of the Father / Mother / Guardian: Enter the appropriate detail

Parent/Spouse/Guardian Phone Number: Enter the 10-Digit mobile number of

Parent/Spouse/Guardian **(The mobile number should not be same as alternate and registered mobile number.)**

Religion: Select the appropriate option from the drop down.

Community: Select the appropriate option from the drop down.

Caste Code: Select the appropriate Code option from the drop down. (Except Others Community)

Community Certificate Number: Enter the community certificate number mentioned in you're community certificate (Except Others Community) (Not Mandatory)

Are you Sri Lankan Refugee / Kashmiri Migrant? Select Yes/No

Citizenship: Select Indian/Others

Gender -பாலினம்*	Alternate Mobile Number - மாற்று மொபைல் எண் *	Alternate Email ID - மாற்று மின்னஞ்சல் ஐடி *	
<input type="text" value="Select"/>	<input type="text"/>	<input type="text"/>	
Name of the Father / Mother / Guardian-தந்தை / தாய் / பாதுகாவலரின் பெயர் *	Parent/Spouse/Guardian Phone Number - பெற்றோர்/ துணைவர்/பாதுகாவலர் தொலைபேசி எண் *		
<input type="text"/>	<input type="text"/>		
Religion -மதம் *	Community -சாதி*	Caste -சாதிக் குறியீடு*	Community Certificate Number - சமூகச் சான்றிதழ் எண்
<input type="text" value="Select"/>	<input type="text" value="ST"/>	<input type="text" value="Select"/>	<input type="text"/>
Are you SriLankan Refugee / Kashmiri Migrant ?நீங்கள் இலங்கை அகதி / காஷ்மீர் புலம்பெயர்ந்தவரா?* <input type="radio"/> Yes <input checked="" type="radio"/> No			
Citizenship -குடியரிமை* <input checked="" type="radio"/> Indian <input type="radio"/> Others			

Academic Details

Qualifying Examination: Select the appropriate option from the drop down.

Passed in the Qualifying Exam: Select Yes/No

Register Number of Qualifying Exam: Enter HSC register number

Month and Year of Passing (MM/YYYY): Enter the month and year in MM/YYYY format

SSLC Mode of Qualification: Select the appropriate option from the drop down.

HSC / Equivalent Exam Mode of Qualification: Select the appropriate option from the drop down.

Medium of Instruction (HSC / Equivalent): Select the appropriate option from the drop down.

Qualifying Exam-தகுதித் தேர்வு*	Passed in the Qualifying Exam-தகுதித் தேர்வில் தேர்ச்சி*	
<input type="text" value="Select"/>	<input checked="" type="radio"/> Yes <input type="radio"/> No	
Register Number of Qualifying Exam-தகுதித் தேர்வின் பதிவு எண்*	Month and Year of Passing (MM/YYYY)-தேர்ச்சி பெற்ற மாதம் மற்றும் ஆண்டு (MM/YYYY)*	
<input type="text"/>	<input type="text" value=""/>	
SSLC Mode of Qualification- SSLC தகுதி முறை*	HSC / Equivalent Exam Mode of Qualification-HSC தகுதி முறை*	Medium of Instruction (HSC / Equivalent)-பயிற்று மொழி (HSC / அதற்கு சமமான)*
<input type="text" value="Select"/>	<input type="text" value="Select"/>	<input type="text" value="Select"/>

Communication Details

Address for Communication: Provide your address for communication. Kindly note, all formal communication from The Tamil Nadu Dr.Ambedkar Law University will be sent to you at this address only. Please use blank spaces to separate words. Specify the name of your city, State and Pin code in the columns provided.

e.g.: If your address for communication is at:

No. 32, ICF Colony, 5th Cross Street, 3rd Main Road,

Kamarajar Nagar,

Use the Three lines given to fill up the information appropriately.

City: Enter the city name.

District: Enter the district.

State: Select the appropriate State from the drop down.

PIN Code: Enter the 6 digit PIN code.

Telephone Number (STD Code - Telephone No.): Enter the telephone number with STD code without any blank space, If you do not have a telephone kindly don't enter anything leave the field blank. **E.g.:**

000-00000000

Enter Aadhaar number: Enter your 12-digit Aadhaar number (Not Mandatory)

Door No. / Street-தொடர்பு கொள்ள
வேண்டிய முகவரி*

City-நகரம்*

District-மாவட்டம்*

State-மாநிலம்*

Pincode-அஞ்சல் குறியீடு*

Telephone Number (STD Code - Telephone No.)-தொலைபேசி
இலக்கம் (STD குறியீடு - தொலைபேசி இலக்கம்)

Enter Aadhaar number - ஆதார் எண்ணை உள்ளிடவும்

H.S.C. / Equivalent Course Marks

Total Marks & Percentage (Including Languages – For Eligibility Purpose)

Maximum Marks: Enter the Maximum marks in all the subjects including languages

Marks Obtained: Enter the Marks obtained in all the subjects including languages.

Percentage: The percentage will be calculated automatically (System calculated).

This percentage will be considered for ELIGIBILITY PURPOSE. If your percentage is below the eligibility percentage you will not be able to submit the application.

Total Marks & Percentage (Excluding Languages – For Ranking Purpose):

Maximum Marks: Enter the Maximum marks excluding languages

Marks Obtained: Enter the Marks obtained excluding languages.

Percentage: The percentage will be calculated automatically (System calculated).

This percentage will be considered for RANKING PURPOSE.

H.S.C. / Equivalent Course Marks				
Sl. No	Description	Maximum Marks	Marks Obtained	Percentage
1.	Total Marks & Percentage (Including Languages – For Eligibility Purpose)மொத்த மதிப்பெண்கள் & சதவீதம் (மொழி பாடம் உட்பட - தகுதி நோக்கங்களுக்காக) *	<input type="text"/>	<input type="text"/>	0.00
2.	Total Marks & Percentage (Excluding Languages- For Ranking Purpose)மொத்த மதிப்பெண்கள் மற்றும் சதவீதம் (மொழிகள் நீங்கலாக - தரவரிசை நோக்கத்திற்காக) *	<input type="text"/>	<input type="text"/>	0.00

Special Reservation Details

Special Reservation Choice 01: Select the appropriate option from the drop down. Kindly select **Not Applicable option** if you do not come under any of the special reservations mentioned in the list.

Special Reservation Choice 02: Select the appropriate option from the drop down. Kindly select **Not Applicable option** if you do not come under any of the special reservations mentioned in the list. You will not be able to select the same reservation for choice 1 & choice 2 (except **option Not Applicable**).

If you come under any of the special reservations the below mentioned details should be filled.

UDID (Unique Disability ID Number): Enter the UDID number (**Not Mandatory**)

Differently Abled State ID: Enter the Differently Abled State ID number (Not Mandatory)

The Extent of % of Disability: Enter the Extent of % of Disability 0-100.

Special Reservation Choice 01-சிறப்பு
இட ஒதுக்கீடு தெரிவு 01 *

Children of Ex-Servicemen

Special Reservation Choice 02-சிறப்பு
இட ஒதுக்கீடு தெரிவு 02 *

Select

UDID (Unique Disability ID Number) - UDID
(தனித்துவமான மாற்றுத்திறனாளி
அடையாள எண்)

Differently Abled State ID -
மாற்றுத்திறனாளிகளுக்கான
மாநில அடையாள எண்

The Extent of % of Disability -
ஊனத்தின் அளவு /
சதவீதம்: *

Other Details

Mother Tongue: Select the appropriate option from the drop down.

Occupation of Parent / Guardian: Select the appropriate option from the drop down.

Parent / Guardian Monthly Income: Select the appropriate option from the drop down.

Parent Income Certificate Number: Enter the Parent Income Certificate Number (Not Mandatory)

Civic Status of Native Place: Select the appropriate option from the drop down.

Civic Status of Place of School: Select the appropriate option from the drop down.

Native District: Select the appropriate option from the drop down.

Are you a First Graduate in your Family? Select Yes/No (If yes, you have to enter the below field)

First Graduate Certificate Number: Enter the First Graduate Certificate Number (Not Mandatory)

Mother Tongue-
தாய் மொழி *

Select

Occupation of Parent / Guardian-பெற்றோர் / பாதுகாவலரின்
தொழில் *

Select

Parent / Guardian Monthly Income-பெற்றோர் / பாதுகாவலர்
மாத வருமானம் *

Select

Parent Income Certificate Number / பெற்றோர் வருமானச்
சான்றிதழ் எண்

Civic Status of Native Place-பூர்வீக
இடத்தின் குடிமை நிலை *

Select

Civic Status of Place of School-பள்ளி அமைந்துள்ள
இடத்தின் குடிமை நிலை *

Select

Native District-சொந்த
மாவட்டம் *

Select

Are you a First Graduate in your Family?-நீங்கள் உங்கள் குடும்பத்தில் முதல்
பட்டதாரியா?*

Yes No

First Graduate Certificate Number - முதல்
பட்டதாரி சான்றிதழ் எண்

Government School Details

Have you studied VI to XII in Government School? Select Yes/No (If yes, enter the below details)

EMIS number: Enter the EMIS number (If you do not have EMIS number leave it blank select the reason in the option)

If there is no EMIS ID, specify reason: Select the appropriate option from the drop down.

Have you studied VI to XII in Government School?-நீங்கள் அரசுப் பள்ளியில் VI முதல் XII வரை படித்திருக்கிறீர்களா?*

Yes No

EMIS number-(EMIS எண்):

If there is no EMIS ID, Specify reason - EMIS ஐடி இல்லையென்றால், காரணத்தைக் குறிப்பிடவும்:

proceed to fill in the details of your school(s).

School Details (VI to XII): Select the appropriate option from the drop down.

School Details						
Class*	Year Of Passing (YYYY)*	State*	District*	Block*	Name of School*	School Type*
VI	<input type="text"/>	TamilNadu	Select ▼	<input type="text"/>	<input type="text"/>	<input type="text"/>
VII	<input type="text"/>	TamilNadu	Select ▼	<input type="text"/>	<input type="text"/>	<input type="text"/>
VIII	<input type="text"/>	TamilNadu	Select ▼	<input type="text"/>	<input type="text"/>	<input type="text"/>
IX	<input type="text"/>	TamilNadu	Select ▼	<input type="text"/>	<input type="text"/>	<input type="text"/>
X	<input type="text"/>	TamilNadu	Select ▼	<input type="text"/>	<input type="text"/>	<input type="text"/>
XI	<input type="text"/>	TamilNadu	Select ▼	<input type="text"/>	<input type="text"/>	<input type="text"/>
XII	<input type="text"/>	TamilNadu	Select ▼	<input type="text"/>	<input type="text"/>	<input type="text"/>

College Preference Selection
Only for 5 Year B.A.LL.B Degree Course Affiliated law colleges

Are you willing to be considered for merit seats under government quota in the affiliated private law colleges (Fees as fixed by the Government Committee in previous academic year

Rs.85,000/year): Select Yes/No

If selected yes list of both government and private law colleges will be loaded for selection you need to select 26 colleges from the dropdown list provided as per your preference order and the seats will be allotted based on the selected order.

If selected no, list of government law colleges will be loaded for selection you need to select 15 colleges from the dropdown list provided as per your preference order and the seats will be allotted based on the selected order.

Are you willing to be considered for merit seats under government quota in the affiliated private law colleges (Fees as fixed by the Government Committee in previous academic year Rs.85,000/year):

பல்கலைக் கழகத்துடன் இணைவு பெற்ற தனியார் சட்டக் கல்லூரியில் அரசு இட ஒதுக்கீட்டில் தகுதி மதிப்பெண் அடிப்படையில் சேர விரும்புகிறீர்களா?? (முந்தைய கல்வி ஆண்டிற்க்கான கல்விக் கட்டணம்:Rs. 85,000/- வருடம்)

Yes/ஆம் No/இல்லை

விரும்பம்-Preference 1*

Select

விரும்பம்-Preference 2*

Select

விரும்பம்-Preference 3*

Select

விரும்பம்-Preference 4*

Select

விரும்பம்-Preference 5*

Select

விரும்பம்-Preference 6*

Select

விரும்பம்-Preference 7*

Select

விரும்பம்-Preference 8*

Select

விரும்பம்-Preference 9*

Select

விரும்பம்-Preference 10*

Select

விரும்பம்-Preference 11*

Select

விரும்பம்-Preference 12*

Select

விரும்பம்-Preference 13*

Select

விரும்பம்-Preference 14*

Select

விரும்பம்-Preference 15*

Select

விரும்பம்-Preference 16*

Select

விரும்பம்-Preference 17*

Select

விரும்பம்-Preference 18*

Select

விரும்பம்-Preference 19*

Select

விரும்பம்-Preference 20*

Select

விரும்பம்-Preference 21*

Select

விரும்பம்-Preference 22*

Select

விரும்பம்-Preference 23*

Select

விரும்பம்-Preference 24*

Select

விரும்பம்-Preference 25*

Select

விரும்பம்-Preference 26*

Select

Course Preference selection

Only for 5 Year B.A.LL.B (HONS.) Degree Course / BBA.LL.B (HONS.) Degree Course in School of Excellence

Course preference 1: As per your preference, select appropriate course from the drop down. (For BA/BBA Courses only)

Course preference 2: As per your preference, select appropriate course from the drop down. (For BA/BBA Courses only)

Only For 5 Year B.Com.LL.B (HONS.) Degree Course

Have you studied Commerce/Equivalent subject related to Commerce alone as a Subject in the HSC Examination? : Yes/No (For B.Com LL.B (Hons.) CourseOnly) If No, you're not eligible to apply for this course due to non - relevancy of subjects.

Only for 5 Year BCA.LL.B (HONS.) Degree Course

Have you studied Computer Science/ Equivalent subject related to Computer Science alone as a Subject in the HSC Examination? Yes/No (For BCA LL.B (Hons.) Course Only) If No, you're not eligible to apply for this course due to non - relevancy of subjects.

Once you have completed filling the application, click on SUBMIT option and a preview window will pop up. Go through the details filled. If you find any mistake in the details filled, kindly click on EDIT and re-fill the error field(s). Once you have provided the correct details, tick the check box and click on SAVE AND PROCEED. You will be redirected to the webpage containing the DOCUMENTS uploading option.

DOCUMENTS Upload

Click on the respective link "Upload Photograph / Signature/ documents".

Browse & select the location where the Scanned Photograph / Signature/ document file has been saved in your system.

Select the file by clicking on it and opening it.

If the file is in proper format and size, you will get a message saying, 'UPLOADED SUCCESSFULLY'.

Photo & Signature Upload

Photo:



1. Photograph must be a recent passport size colour picture.
2. The picture should be in colour, against a light-coloured, preferably white, background. - Look straight at the camera with a relaxed face
3. If you wear glasses make sure that there are no reflections, and your eyes can be clearly seen. Caps,hats and dark glasses are not acceptable. Religious headwear is allowed but it must not cover your face.
4. PHOTOGRAPH IMAGE should be of PASSPORT SIZE, between 10Kb - 50Kb.
5. The image should be of .jpg or .jpeg format
6. If the file size and format are not as prescribed, an error message will be displayed, and you will not be able to complete the application.

Applicant Signature:

1. The applicant has to sign on a white paper with Black Ink pen.
2. Scan the image and crop the same to the dimension required.
3. The image should be between 10Kb - 50Kb.
4. The image should be of .jpg or .jpeg format.
5. If the file size and format are not as prescribed, an error message will be displayed and you will not be able to complete the application.

Parent/Guardian Signature:

1. The Parent/Guardian has to sign on a white paper with Black Ink pen.
2. Scan the image and crop the same to the dimension required.
3. The image should be between 10Kb - 50Kb.
4. The image should be of .jpg or .jpeg format.
5. If the file size and format are not as prescribed, an error message will be displayed and you will not be able to complete the application.

 <p>Photo- புகைப்படம் Upload your recent scanned photograph in image format (jpg, jpeg) having size between 10kb to 50kb.- உங்கள் சமீபத்திய ஸ்கேன் செய்யப்பட்ட புகைப்படத்தை 10kb முதல் 50kb வரை உள்ள பட வடிவத்தில் (jpg, jpeg) பதிவேற்றவும்.</p> <p>Upload Photo</p>	 <p>Signature- கையெழுத்து Upload your scanned signature in image format (jpg, jpeg) having size between 10kb to 50kb.- உங்கள் ஸ்கேன் செய்யப்பட்ட கையொப்பத்தை 10kb முதல் 50kb வரை உள்ள பட வடிவத்தில் (jpg, jpeg) பதிவேற்றவும்.</p> <p>Upload Signature</p>	 <p>Parent/Guardian Signature- பெற்றோர்/பாதுகாவலர் கையொப்பம் Upload Signature of the Parent/Guardian in image format (jpg, jpeg) having size between 10kb to 50kb.- 10kb முதல் 50kb வரையிலான அளவு கொண்ட பெற்றோர்/பாதுகாவலரின் கையொப்பத்தை பட வடிவத்தில் (jpg, jpeg) பதிவேற்றவும்.</p> <p>Upload Signature</p>
--	---	---

SSLC / 10th Mark Sheet:

1. The applicant has to upload his/her SSLC/10th standard mark sheet as provided by the
2. appropriate Board.
3. Image should be between 100Kb - 250Kb.
4. The image should be of .jpg or .jpeg format
5. If the file size and format are not as prescribed, an error message will be displayed and you will not be able to complete the application.

HSC Mark Sheet:

1. The applicant has to upload his/her HSC/12th standard/Diploma mark sheet as provided by the
2. appropriate Board.
3. Image should be between 100Kb - 250Kb.
4. The image should be of .jpg or .jpeg format
5. If the file size and format are not as prescribed, an error message will be displayed, and you will not be able to complete the application.

Transfer Certificate: Note: நீங்கள் பள்ளியிலிருந்து TC-ஐப் பெறவில்லை என்றால், இன்னும் TC-ஐப் பெறவில்லை என்று எழுத்துப்பூர்வ அறிக்கையை பதிவேற்றி சமர்ப்பிக்கவும்.

1. The applicant has to upload his/her Transfer Certificate as provided by the
2. appropriate Board.
3. Image should be between 100Kb - 250Kb.
4. The image should be of .jpg or .jpeg format
5. If the file size and format are not as prescribed, an error message will be displayed, and you will not be able to complete the application.

Upload SSLC / 10th Mark Statement-பத்தாம்வகுப்பு மதிப்பெண் பட்டியலை பதிவேற்றம் செய்க

- (i) Upload your scanned copy of SSLC / 10th Mark Statement in image format (jpg, jpeg) having size between 100kb to 250kb.
- (ii) 100kb முதல் 250kb வரையிலான அளவு கொண்ட SSLC / 10th மதிப்பெண் அறிக்கையின் ஸ்கேன் செய்யப்பட்ட நகலை பட வடிவத்தில் (jpg, jpeg) பதிவேற்றவும்

Upload HSC / Equivalent Mark Statement-பன்னிரண்டாம்வகுப்பு அல்லது அதற்கு சமமான மதிப்பெண் பட்டியலை பதிவேற்றம் செய்க

- (ii) Upload your scanned copy of HSC / Equivalent Mark Statement in image format (jpg, jpeg) having size between 100kb to 500kb.
- (ii) 100kb முதல் 500kb வரையிலான அளவுள்ள HSC / சமமான மதிப்பெண் அறிக்கையின் ஸ்கேன் செய்யப்பட்ட நகலை பட வடிவத்தில் (jpg, jpeg) பதிவேற்றவும்

Upload Transfer Certificate-பரிமாற்றச் சான்றிதழைப் பதிவேற்றவும்

- (iii) Upload your scanned copy of Transfer Certificate in image format (jpg, jpeg) having size between 100kb to 250kb.
- (iii) 100kb முதல் 250kb வரையிலான அளவுள்ள பட வடிவத்தில் (jpg, jpeg) உங்கள் ஸ்கேன் செய்யப்பட்ட பரிமாற்றச் சான்றிதழின் நகலை பதிவேற்றவும்

Note: நீங்கள் பள்ளியிலிருந்து TC-ஐப் பெறவில்லை என்றால், இன்னும் TC-ஐப் பெறவில்லை என்று எழுத்துப்பூர்வ அறிக்கையை பதிவேற்றி சமர்ப்பிக்கவும்.

Community Certificate (Except Open Category):

1. The applicant has to upload his/her community certificate, for SC, ST, SC(A), MBC/DNC, BC(Muslim),BC(Others). (Except Open Category)
2. Image should be between 100Kb - 250Kb.
3. The image should be of .jpg or .jpeg format
4. If the file size and format are not as prescribed, an error message will be displayed and you will not be able to complete the application.

Upload Community Certificate- சமூகச் சான்றிதழைப் பதிவேற்றவும்

(iv) Upload your scanned copy of Community Certificate in image format (jpg, jpeg) having size between 100kb to 250kb.

(iv) சமூகச் சான்றிதழின் ஸ்கேன் செய்யப்பட்ட நகலை 100kb முதல் 250kb வரை உள்ள பட வடிவத்தில் (jpg, jpeg) பதிவேற்றவும்.

Special Reservation (If Yes):

1. The applicant has to upload the Special Reservation certificate if he/she is eligible under any of the Special Reservation category.
2. Image should be between 100Kb – 3Mb.
3. The file should be in PDF format.
4. If the file size and format are not as prescribed, an error message will be displayed, and you will not be able to complete the application.

Upload Special Reservation 01 Certificate- சிறப்பு முன்பதிவு 01 சான்றிதழை பதிவேற்றவும்

(v) Upload your scanned copy of Special Reservation Certificate 01 in pdf format (pdf) having size between 100kb to 3 mb

(v) 100kb முதல் 3 mb வரை உள்ள pdf வடிவத்தில் (pdf) சிறப்பு முன்பதிவு சான்றிதழ் 01 இன் ஸ்கேன் செய்யப்பட்ட நகலை பதிவேற்றவும்

Upload Special Reservation 02 Certificate- சிறப்பு முன்பதிவு 02 சான்றிதழை பதிவேற்றவும்

(vi) Upload your scanned copy of Special Reservation Certificate 02 in pdf format (pdf) having size between 100kb to 3 mb

(vi) 100kb முதல் 3 mb வரை உள்ள pdf வடிவத்தில் (pdf) சிறப்பு முன்பதிவு சான்றிதழ் 02 இன் ஸ்கேன் செய்யப்பட்ட நகலை பதிவேற்றவும்

Other Documents (Not Mandatory)

Name Change (If Applicable)

Income Certificate



Aadhar Card

First Graduate Certificate

1. The applicant can either upload or not upload the documents comes under other documents as it is not mandatory.
2. File should be between 100Kb – 500Kb.
3. The file should be in PDF format.
4. If the file size and format are not as prescribed, an error message will be displayed, and you will not be able to complete the application.

ONCE ALL THE DOCUMENTS ARE UPLOADED, CLICK ON 'SUBMIT – 2' OPTION AND YOU WILL BE REDIRECTED TO PAYMENT SUMMARY.

CLICK ON “PROCEED TO PAYMENT” OPTION TO TAKE YOU TO THE ONLINE PAYMENT GATEWAY.

**The Tamil Nadu Dr. Ambedkar Law University**
தமிழ்நாடு டாக்டர் அம்பேத்கர் சட்டப் பல்கலைக்கழகம்

Application Form - Payment

Course Applied : **5 YEAR B.A.LL.B.(Hons.) / B.A.LL.B.(Hons.) DEGREE COURSES**

Name	santhosh	Date of Birth	Sample
Email Id	boss.santhosh123@gmail.com	Mobile No.	
Community	MBC / DNC	Caste Code	

Note (Regarding Payment)
You will be now redirected to the payment gateway. Under normal circumstances, it is either a payment success or a failure. Rarely, your amount could have been deducted from your bank and still our records might show as payment failure, we shall not be processing the application, please wait for a period of 24-72 hours. Our bankers will review the payment status on daily basis and update. Payment failure status might move to payment successful and then we will process accordingly.
Please call on 6381792158 or send mail to tndaluadmission20@gmail.com, in case of any query.

Amount to Pay : 1000

[Proceed to Payment](#)

Fees can be paid through **Credit Card, Debit Card, Net Banking and UPI.**

If your payment is failed and the amount is debited from your account, kindly wait for 48 to 72 hours to check and update the status. Until then do not try to make the payment again.

Once the payment is successful you can take a printout of the application form by login.



The Tamil Nadu Dr. Ambedkar Law University

தமிழ்நாடு டாக்டர் அம்பேத்கர் சட்டப் பல்கலைக்கழகம்
State University Established by Act No.43 of 1997
NAAC Accredited



Logout

☎ : 044-24641919 / 044-24957414 / +917200043361

✉ : helpdesk.tndaluadmissions@gmail.com



Santhosh B

Application & Payment Status: Completed

Documents Uploaded

Total Marks & Percentage (Including Languages - For Eligibility Purpose)

80

MAXIMUM MARKS

50

MARKS OBTAINED

62.5

PERCENTAGE

Total Marks & Percentage (Excluding Languages- For Ranking Purpose)

100

MAXIMUM MARKS

60

MARKS OBTAINED

60

PERCENTAGE

DOWNLOAD APPLICATION

CANDIDATE PROFILE

DATE OF BIRTH 31 Dec 1992

COURSE APPLIED 5 Year B.A.LL.B Degree Course

COMMUNITY 6 - BC (Others)

SPECIAL RESERVATIONS 1. Children of Ex-Servicemen
2. Orthopaedically

GENDER Male

CITIZENSHIP Indian

RELIGION Hinduism

MOBILE NO

Sample

EMAIL ID

For any queries regarding filling up of Online Application Form, please send a mail to

helpdesk.tndaluadmissions@gmail.com or contact - **+917200043361**.

THE CHAIRMAN

LAW ADMISSIONS : 2024-2025

The Tamil Nadu Dr. Ambedkar Law University

"Poompozhi", No.5, Dr. D.G.S. Dinakaran Salai, Chennai-600 028.